

# ISDE subsidie aanvragen bij het **RVO** - zakelijk

Versie **01-08-2018**

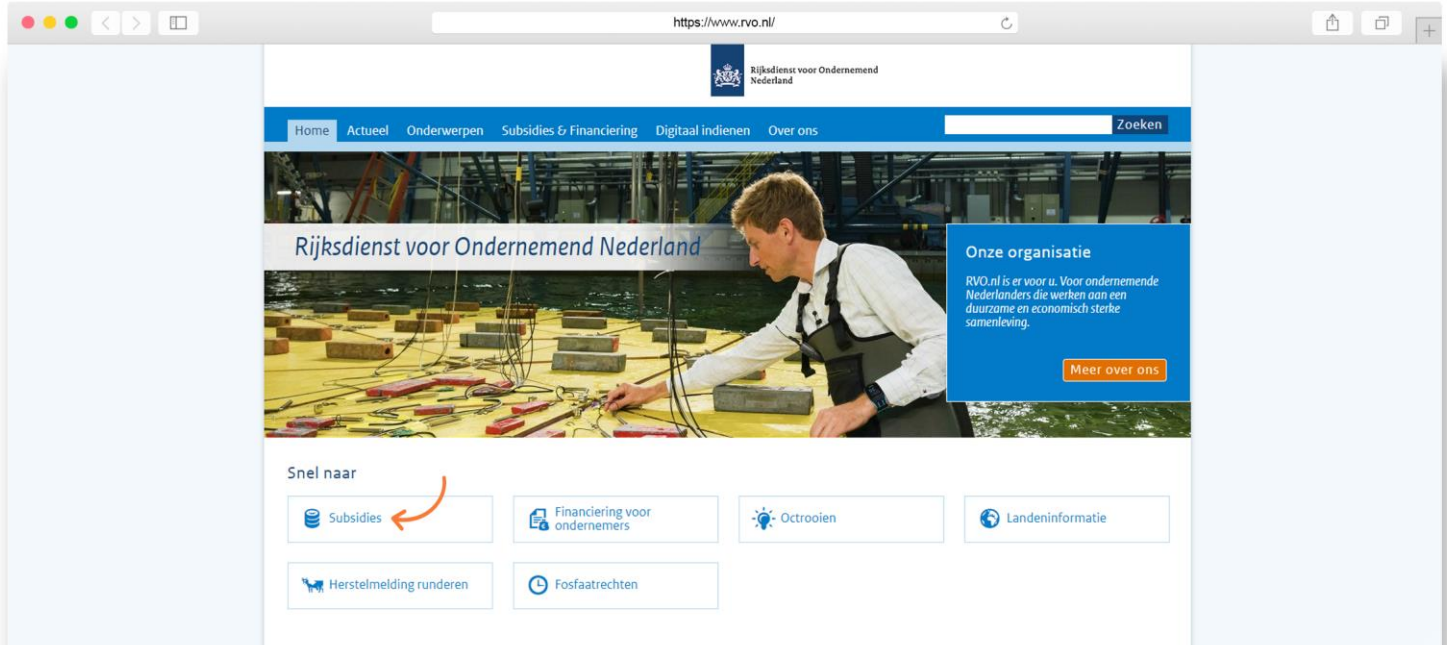
# Aanvragen van subsidie bij het RVO

Volg de stappen om online een aanvraag in te dienen voor subsidie van uw solar installatie. Let op dat u, wanneer u zakelijk een solar installatie hebt aangeschaft, geen factuur maar offerte upload bij de bijlagen!

Het kan 6 tot 8 weken duren voordat uw aanvraag is verwerkt bij het RVO.

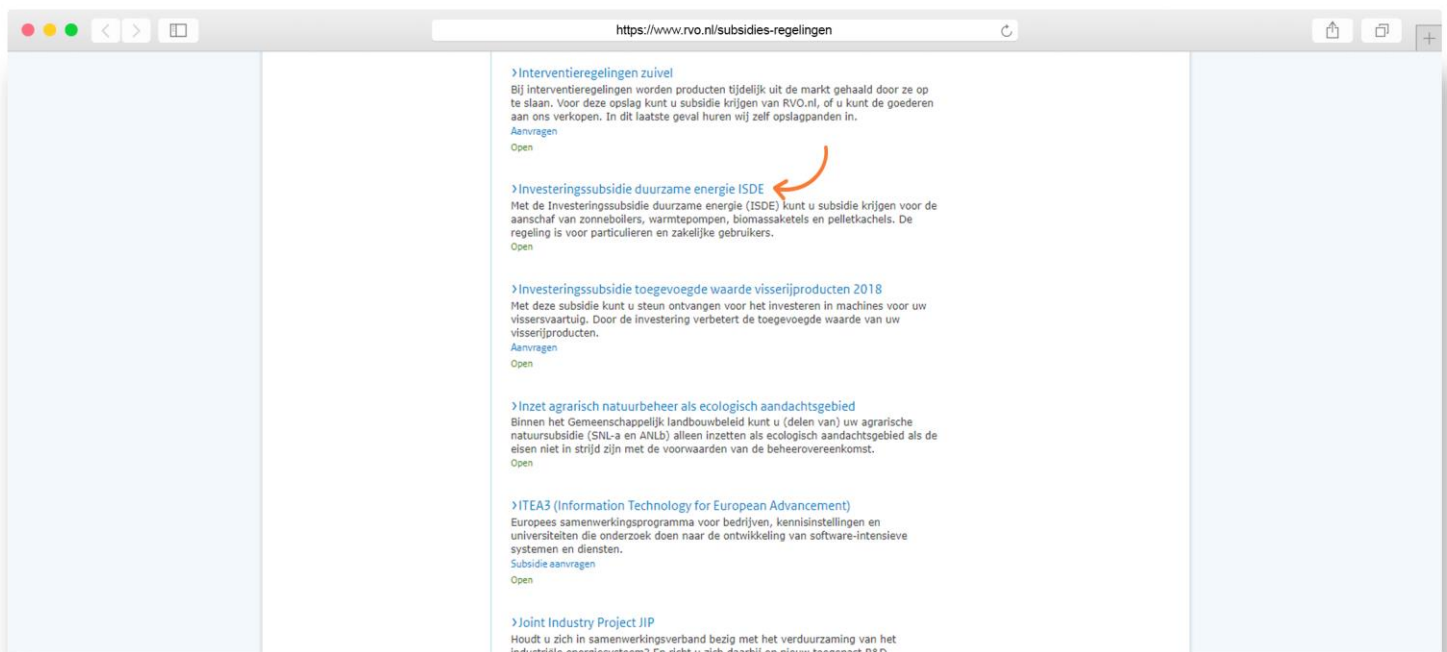
## Stap 1 - Investeringssubsidie aanvragen

Om uw aanvraag in te dienen, dient u naar de website te gaan van het RVO. Navigeer naar [www.rvo.nl](http://www.rvo.nl) en klik op "subsidies".



## Stap 2

Vervolgens scrollt u naar beneden en klikt u op "Investeringssubsidie Duurzame Energie (ISDE)".



## Stap 3

Op de pagina aangekomen, ziet u rechts “ISDE Zakelijke gebruikers” staan. Klik hierop.



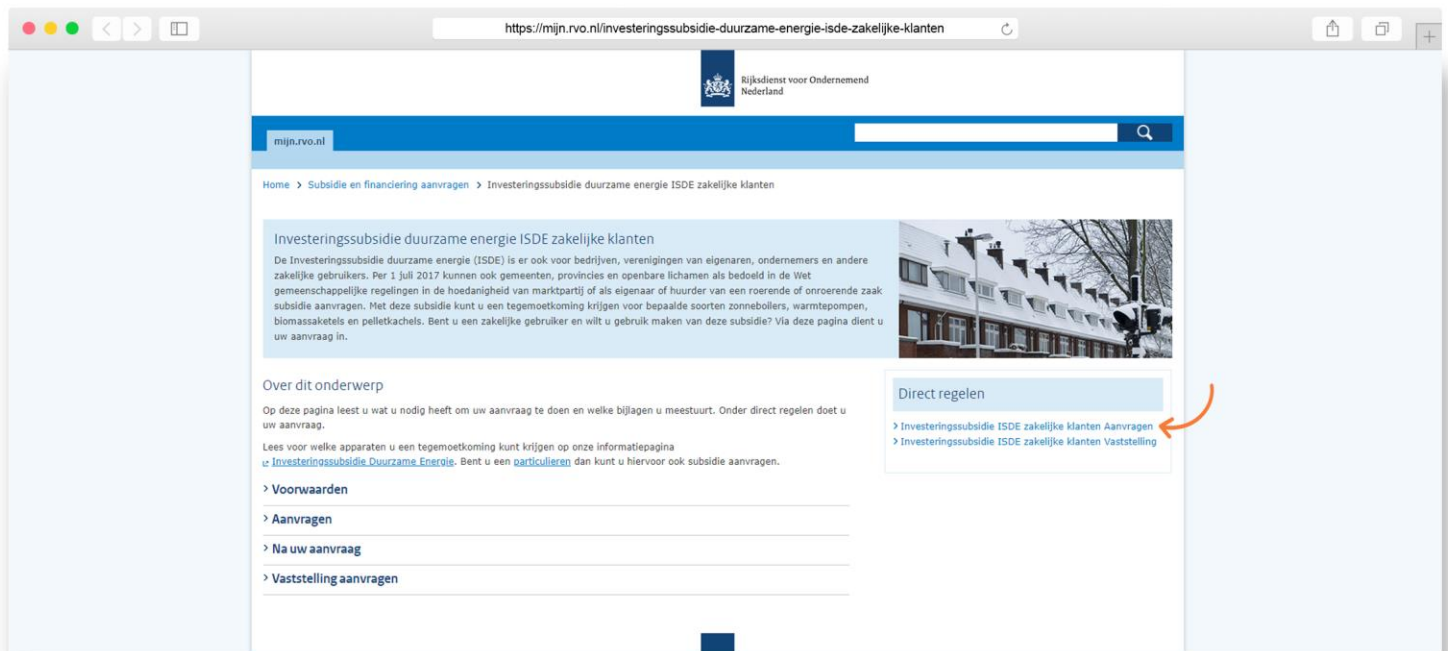
## Stap 4

Nu klikt u op “ISDE aanvragen Zakelijk”.



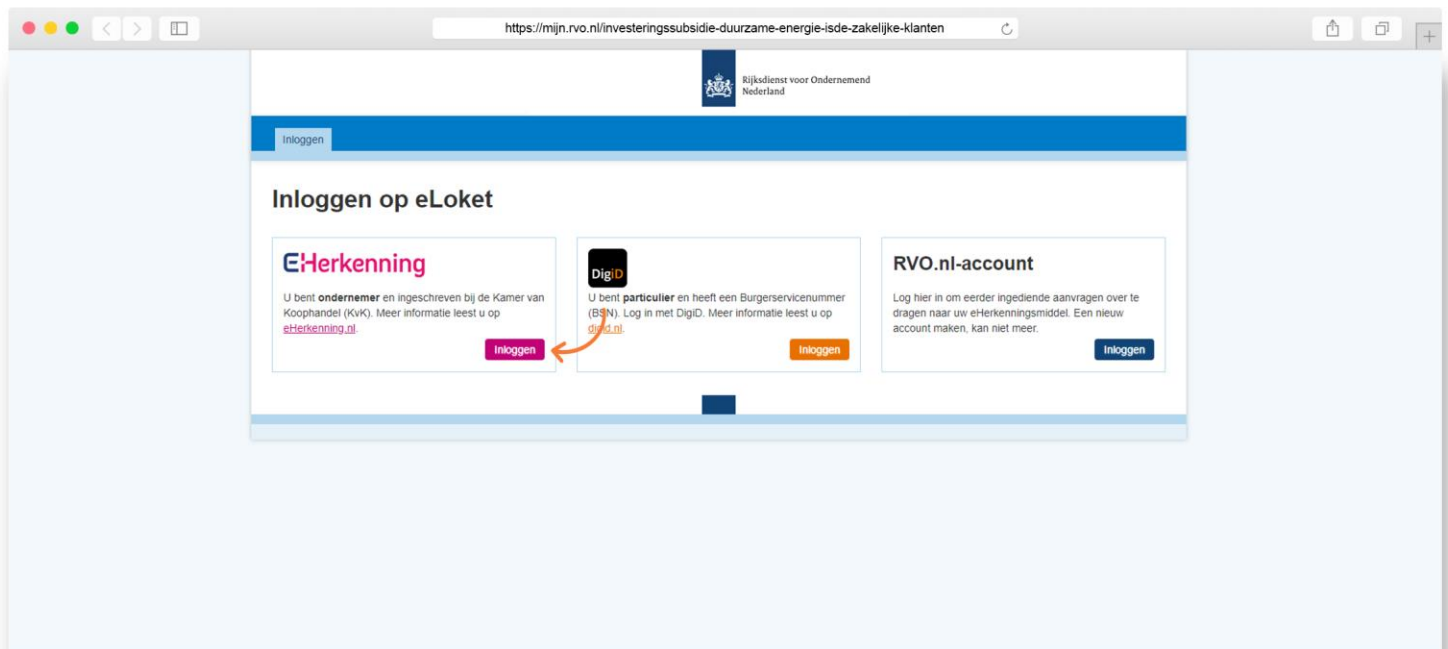
## Stap 5

Een nieuwe pagina heeft zich geopend. U ziet wederom rechts van de pagina een button staan. Dit keer staat er "Investeringssubsidie ISDE zakelijke klanten Aanvragen". Klik hierop. Een nieuwe pagina/tabblad zal openen.



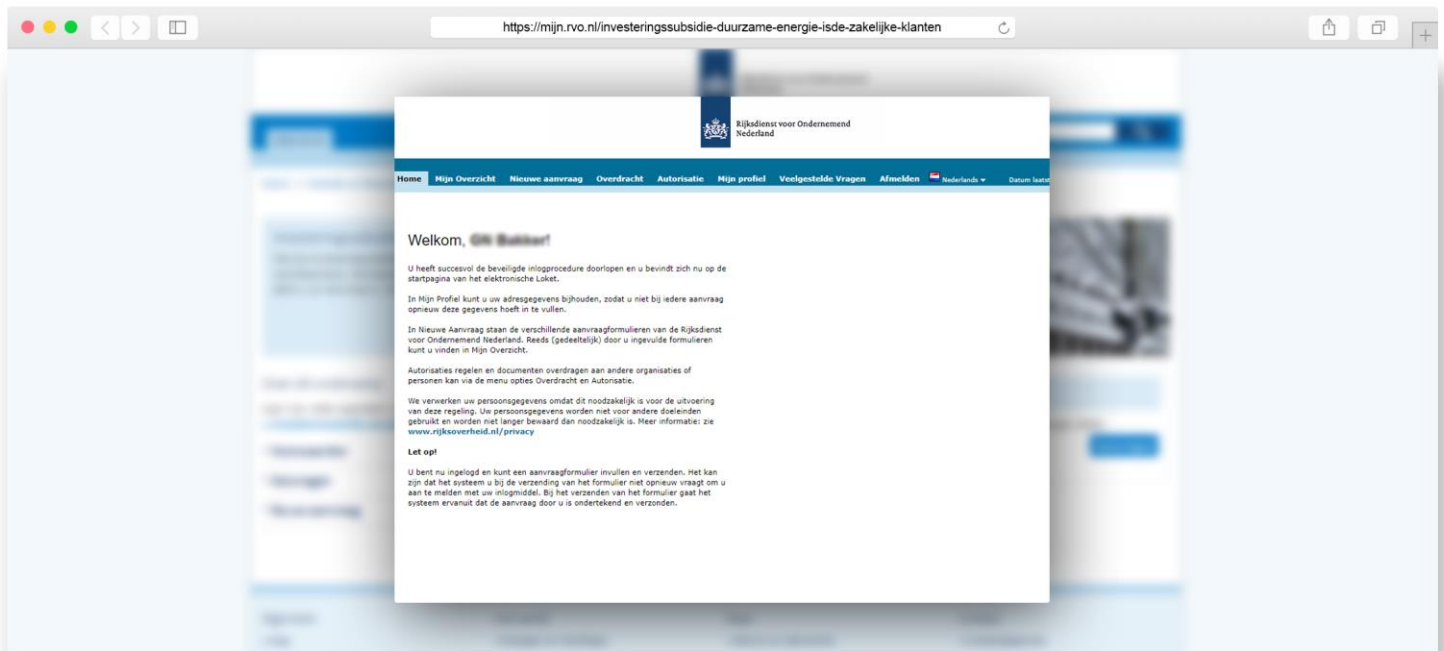
## Stap 6

In de nieuwe pagina, krijgt u de mogelijkheid om in te loggen met uw eHerkenning. Klik op de button "Inloggen".



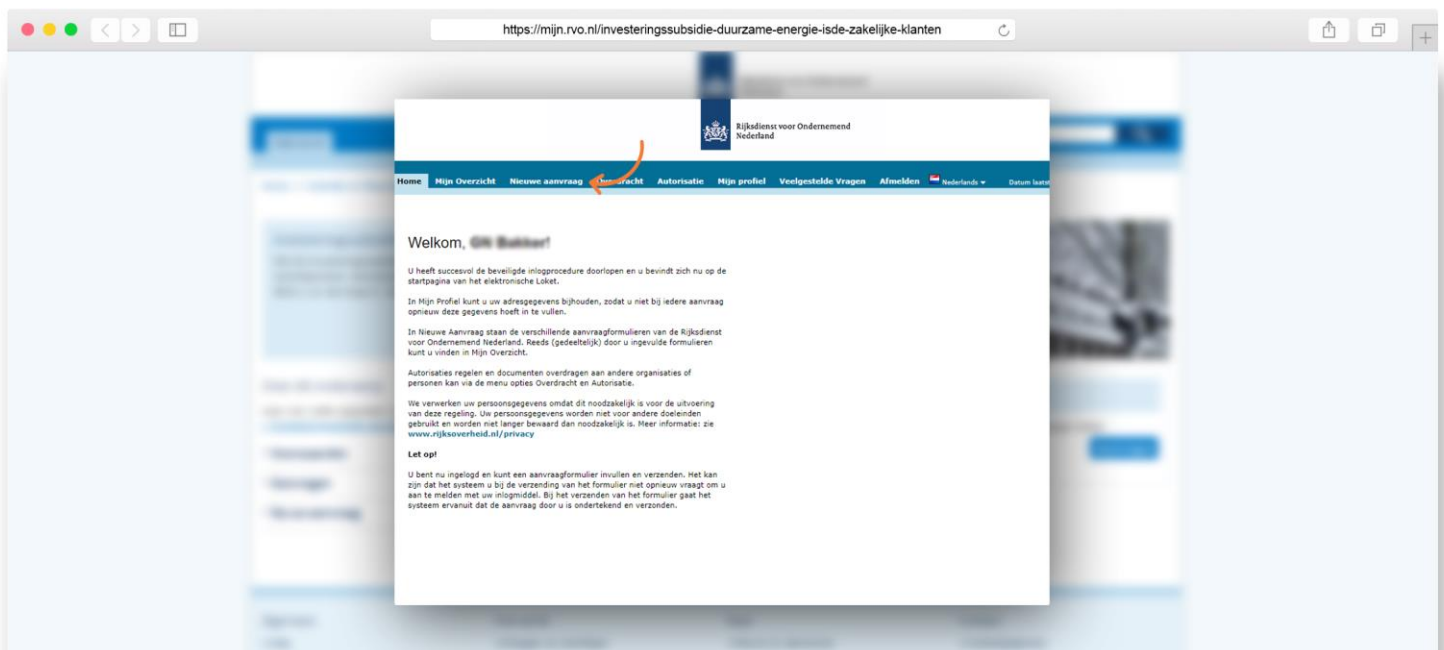
## Stap 7

Eenmaal ingelogd, kan het voorkomen dat u eerst uw gegevens verder moet aanvullen. Wanneer u dat hebt gedaan, klikt u op opslaan en zal het venster sluiten. U zult dan nog een keer op “Inloggen” moeten klikken om het venster opnieuw te openen. Dit keer zal onderstand venster worden geopend.



## Stap 8

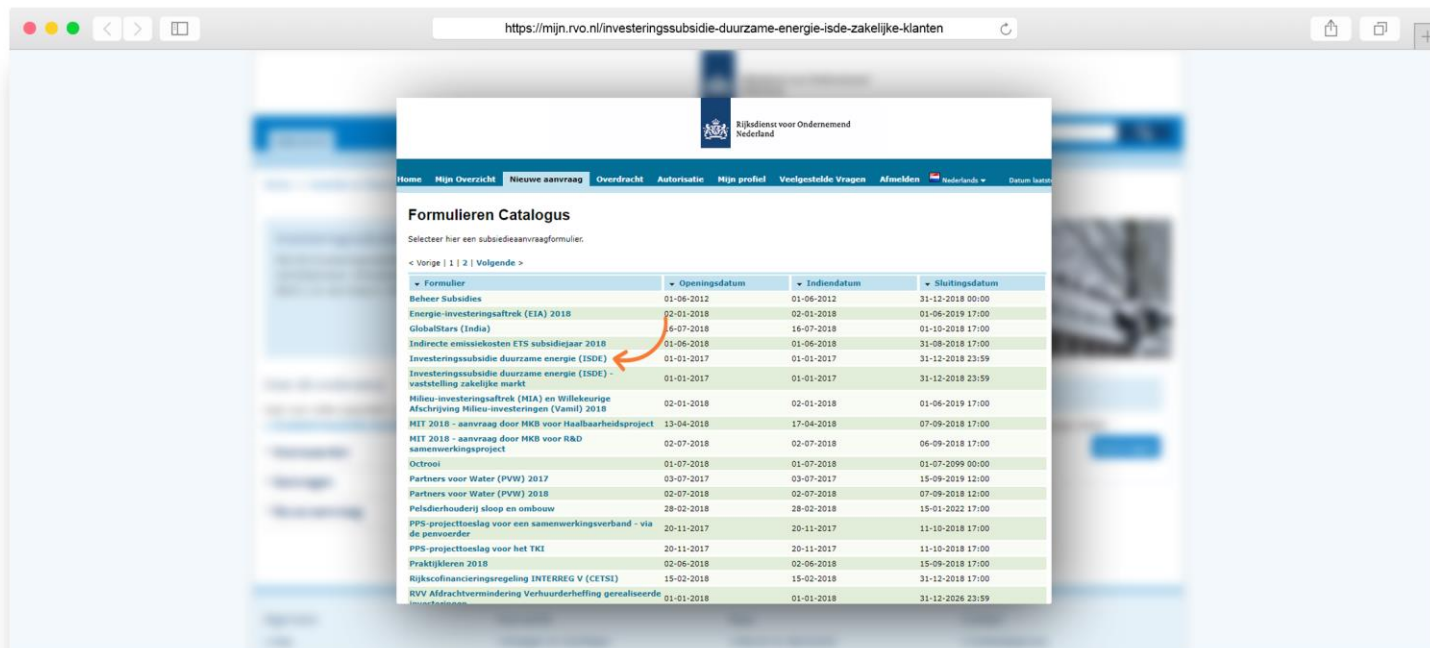
Vervolgens klikt u op “Nieuwe aanvraag”.





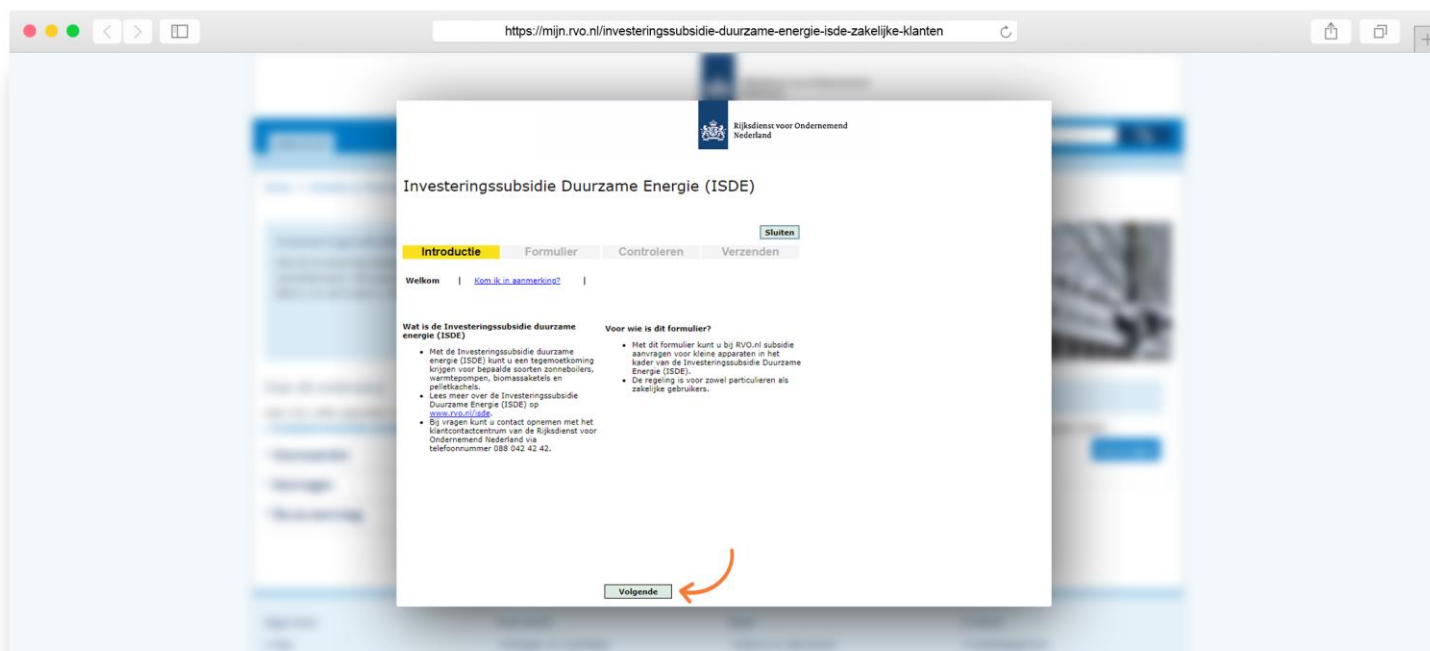
## Stap 9

Vervolgens klikt u op “Investeringsubsidie duurzame energie (ISDE).”



## Stap 10

Klik op “Volgende”.



## Stap 11

Vul het complete aanvraagformulier in. De melcode die wordt gevraagd staat bij de offerte vermeldt. Zodra er om bijlagen gevraagd wordt, kunt u een kopie van de offerte uploaden.

Controleer alle gegevens en klik vervolgens op "Ondertekenen en verzenden". Zo is de aanvraag ingediend.

## Stap 12

U zult na het indienen van uw aanvraag een bevestiging per e-mail ontvangen. Ook kunt u, wanneer u inlogt op het RVO, de status opvragen van de aanvraag.

Wanneer de aanvraag is goedgekeurd zult u hierover post ontvangen (het kan 6 tot 8 weken duren voordat uw aanvraag is verwerkt bij het RVO).

Nu komt het laatste gedeelte van de handleiding, namelijk de investeringssubsidie vaststellen.

## Stap 1 - Investeringsubsidie vaststellen

Volg stap 1 t/m 5 van de vorige stappen om op onderstaande pagina te komen. Klik vervolgens op "Investeringsubsidie ISDE zakelijke klanten Vaststelling".

https://mijn.rvo.nl/investeringsubsidie-duurzame-energie-isde-zakelijke-klanten

Rijksdienst voor Ondernemend Nederland

mijn.rvo.nl

Home > Subsidie en financiering aanvragen > Investeringsubsidie duurzame energie ISDE zakelijke klanten

### Investeringsubsidie duurzame energie ISDE zakelijke klanten

De Investeringsubsidie duurzame energie (ISDE) is er ook voor bedrijven, verenigingen van eigenaren, ondernemers en andere zakelijke gebruikers. Per 1 juli 2017 kunnen ook gemeenten, provincies en openbare lichamen als bedoeld in de Wet gemeenschappelijke regelingen in de hoedanigheid van marktpartij of als eigenaar of huurder van een roerende of onroerende zaak subsidie aanvragen. Met deze subsidie kunt u een tegemoetkoming krijgen voor bepaalde soorten zonnepanelen, warmtepompen, biomassa-ketels en pelletkachels. Bent u een zakelijke gebruiker en wilt u gebruik maken van deze subsidie? Via deze pagina dient u uw aanvraag in.

Over dit onderwerp

Op deze pagina leest u wat u nodig heeft om uw aanvraag te doen en welke bijlagen u meestuurt. Onder direct regelen doet u uw aanvraag.

Lees voor welke apparaten u een tegemoetkoming kunt krijgen op onze informatiepagina  
-> [Investeringsubsidie Duurzame Energie](#). Bent u een [particulier](#) dan kunt u hiervoor ook subsidie aanvragen.

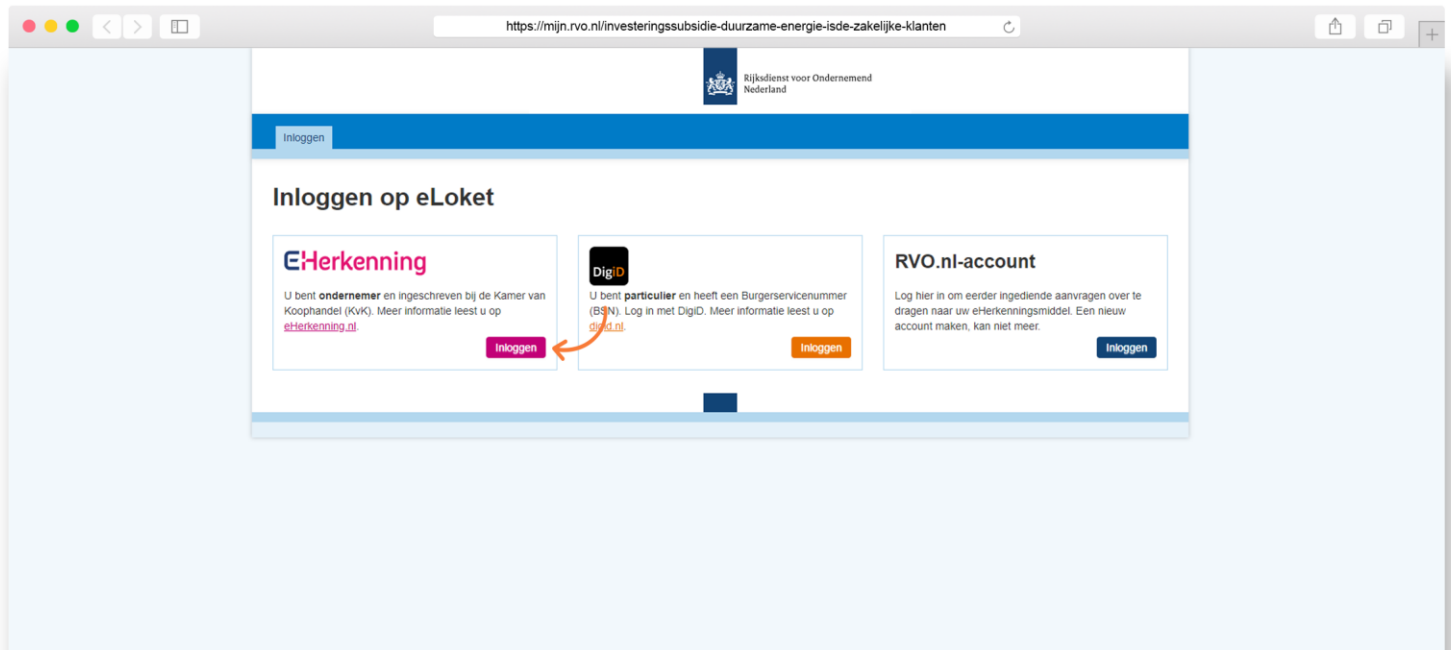
- > Voorwaarden
- > Aanvragen
- > Na uw aanvraag
- > Vaststelling aanvragen

Direct regelen

- > [Investeringsubsidie ISDE zakelijke klanten Aanvragen](#)
- > [Investeringsubsidie ISDE zakelijke klanten Vaststelling](#)

## Stap 2

In de nieuwe pagina, krijgt u de mogelijkheid om in te loggen met uw eHerkenning. Klik op de button "Inloggen".



## Stap 3

Eenmaal ingelogd, klikt u op "Nieuwe aanvraag". Selecteer het formulier " Investeringsubsidie duurzame energie (ISDE) – vaststelling zakelijke markt".

Vul het complete, digitale formulier wederom in. Er wordt ook gevraagd om een referentienummer. Deze is hetzelfde als het projectnummer. Deze staat achterop de brief die u van het RVO heeft ontvangen (tijdens het aanvragen van de subsidie). Het verleningskenmerk staat linksboven op deze brief.

Ook zal er nogmaals worden gevraagd om de meldcodes van de installatie. Deze dient u ook op te geven.

Voeg aan het einde van het formulier, een betalingsbewijs toe en een foto van het compleet geïnstalleerde systeem. Klik op "Verzenden".

Tot slot kunt u nogmaals alle gegevens controleren en drukken op "Ondertekenen en verzenden". Tot slot zal de vaststelling zijn ingediend.

U zult na het indienen van uw vaststelling, een bevestiging per e-mail ontvangen. Ook kunt u, wanneer u inlogt op het RVO, de status opvragen van de aanvraag.

Wanneer de aanvraag is goedgekeurd en het RVO over wilt gaan tot betalen, zult u hiervoor post ontvangen. Dit kan wederom 6 tot 8 weken duren.

De uitbetaling zal ongeveer een week na het ontvangen van de brief plaatsvinden.